


Mit Freude lernen!


Sehen - Denken - Schreiben

Michael Junga

# Lernpaket: Illustrierte Schreib- übungen für Klasse 2

Welche Laute fehlen?

N□□e	G□□s	Z□□n	K□□u
			
V□□e	H□□e	K□□b	
			at
S□□a	B□□t		la
			om
T□□e			em
			or
			an
			of
			uk
			on
			le
			op
			um
			os
			as
			ro
			lo
			ot
			ub
			ef
			au



Trage die fehlenden Laute ein und male im Lösungsbild das entsprechende Feld farbig aus!

## Liebe Eltern, liebe Lehrerinnen und Lehrer,

Lernen soll Spaß machen und dennoch zum Erfolg führen. Die spielerischen Übungen dieses Lernpakets sorgen für beides. Als Ergänzung des Unterrichts festigen sie den Lernstoff und sind eine gute Unterstützung zu Hause und bei der Freiarbeit.

Das Lernpaket „Illustrierte Schreibübungen für Klasse 2“ enthält abwechslungsreiche Aufgabenformen, die den Kindern helfen, ihre Schreib- und Lesefähigkeiten zu trainieren und zu stärken.

Die Aufgaben können ohne großen Erklärungsbedarf sofort von den Kindern in Angriff genommen werden. Viele Übungen bieten auch die Möglichkeit der unmittelbaren Selbstkontrolle: Ausmalbilder zeigen den Kindern, ob sie die richtigen Lösungen gefunden haben.

Wer dieses Lernpaket sorgfältig durcharbeitet, wird schon nach kurzer Zeit Fortschritte erkennen. Und wer gut lernt, lernt gern!

Viel Freude mit diesem Material wünscht Ihnen der  
Autor Michael Junga  
aus Braunschweig



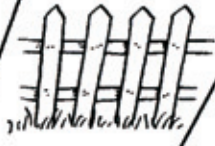









Name: \_\_\_\_\_

Klasse: \_\_\_\_\_

Datum: \_\_\_\_\_

### Welche Laute fehlen?

N <input type="text"/> <input type="text"/> e 	G <input type="text"/> <input type="text"/> s 	Z <input type="text"/> <input type="text"/> n 	K <input type="text"/> <input type="text"/> u 
V <input type="text"/> <input type="text"/> e 	H <input type="text"/> <input type="text"/> e 	K <input type="text"/> <input type="text"/> b 	at
S <input type="text"/> <input type="text"/> a 	B <input type="text"/> <input type="text"/> t 	em	om
T <input type="text"/> <input type="text"/> e 	as	or	an
ot	ef	of	uk
os	ro	au	on
um	lo	le	op



Trage die fehlenden Laute ein und male im Lösungsbild das entsprechende Feld farbig aus!










Name:








Klasse:

Datum:

# Lese- und Schreibpuzzle


①  Blü-  
 ②  Blu-  
 ③  Brun-  
 ④  Bir-  
 ⑤  Beu-  
 ⑥  Bal-  
 ⑦  Bag-

---

 -kon  
 -tel  
 -te  
 -nen  
 -ger  
 -se  
 -ne

① \_\_\_\_\_  
 ② \_\_\_\_\_  
 ③ \_\_\_\_\_  
 ④ \_\_\_\_\_  
 ⑤ \_\_\_\_\_  
 ⑥ \_\_\_\_\_  
 ⑦ \_\_\_\_\_

Finde die Puzzlewörter und schreibe sie auf!








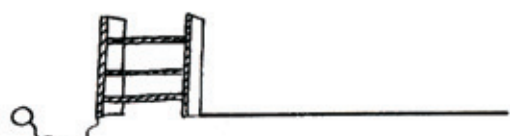



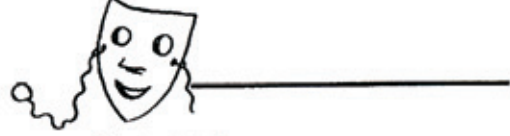








Name: \_\_\_\_\_

Klasse: \_\_\_\_\_

Datum: \_\_\_\_\_

# Wörter entdecken



3

Aus den Anfangsbuchstaben der Bilder kannst du jeweils ein Wort zusammensetzen. Verbinde richtig und schreibe die Wörter auf!